

## ОТЧЕТ О ФИНАНСОВЫХ РЕЗУЛЬТАТАХ ДЕЯТЕЛЬНОСТИ УЧРЕЖДЕНИЯ

на 1 января 2021 г.

Учреждение: Муниципальное бюджетное общеобразовательное учреждение "Питишевская средняя общеобразовательная школа" Аликовского района Чувашской Республики

Обособленное подразделение: \_\_\_\_\_

Учредитель: Администрация Аликовского района (свод)

Наименование органа, осуществляющего полномочия учредителя: \_\_\_\_\_

Периодичность: годовая

Единица измерения: руб.

		КОДЫ
Форма по ОКУД		0503721
Дата		01.01.2021
по ОКПО		71017808
ИНН		
по ОКТМО		97605450
по ОКПО		71017808
ИНН		2102002554
Глава по БК		
по ОКЕИ		383



Наименование показателя	Код строки	Код аналитики	Деятельность с целевыми средствами	Деятельность по государственному заданию	Приносящая доход деятельность	Итого
1	2	3	4	5	6	7
<b>Доходы (стр. 030+стр. 040+стр. 050+стр. 060+стр. 070+стр. 090+стр. 100+стр. 110)</b>	010	100	422 244,12	10 147 994,06	358 324,84	10 928 563,02
<i>Доходы от собственности</i>	030	120	-	-	-	-
в том числе:						
<i>Доходы от оказания платных услуг (работ), компенсаций затрат</i>	040	130	-	10 038 371,00	358 324,84	10 396 695,84
в том числе:						
Доходы от оказания платных услуг (работ)		131	-	10 038 371,00	358 324,84	10 396 695,84
<i>Штрафы, пени, неустойки, возмещения ущерба</i>	050	140	-	-	-	-
в том числе:						
<i>Безвозмездные поступления текущего характера от бюджетов</i>	060	150	422 244,12	-	-	422 244,12
в том числе:						
Поступления текущего характера бюджетным и автономным учреждениям от сектора государственного управления		152	422 244,12	-	-	422 244,12
<i>Безвозмездные поступления капитального характера от бюджетов</i>	070	160	-	-	-	-
в том числе:						
<i>Доходы от операций с активами</i>	090	170	-	-2 779 237,95	-	-2 779 237,95
в том числе:						
Доходы от выбытия активов		172	-	-2 779 237,95	-	-2 779 237,95



Наименование показателя	Код строки	Код аналитики	Деятельность с целевыми средствами	Деятельность по государственному заданию	Приносящая доход деятельность	Итого
1	2	3	4	5	6	7
<i>Прочие доходы</i>	100	180	-	-	-	-
в том числе						
<i>Безвозмездные недежные поступления в сектор государственного управления</i>	110	190	-	2 888 861,01	-	2 888 861,01
в том числе Безвозмездные неденежные поступления капитального характера от сектора государственного управления и организаций государственного сектора		195	-	2 888 861,01	-	2 888 861,01
<b>Расходы (стр. 160+стр. 170+стр. 190+стр. 210+стр. 230+стр. 240+стр. 250+стр. 260+стр. 270)</b>	150	200	412 433,50	11 093 855,83	430 869,20	11 937 158,53
<i>Оплата труда и начисления на выплаты по оплате труда</i>	160	210	260 400,00	8 716 642,68	-	8 977 042,68
в том числе						
Заработная плата		211	200 000,00	6 696 954,69	-	6 896 954,69
Начисления на выплаты по оплате труда		213	60 400,00	2 019 687,99	-	2 080 087,99
<i>Оплата работ, услуг</i>	170	220	-	967 262,01	-	967 262,01
в том числе						
Услуги связи		221	-	10 195,20	-	10 195,20
Коммунальные услуги		223	-	639 951,97	-	639 951,97
Работы, услуги по содержанию имущества		225	-	67 526,31	-	67 526,31
Прочие работы, услуги		226	-	243 282,89	-	243 282,89
Страхование		227	-	6 305,64	-	6 305,64
<i>Обслуживание долговых обязательств</i>	190	230	-	-	-	-
в том числе						
<i>Безвозмездные перечисления текущего характера организациям</i>	210	240	-	-	-	-
в том числе						
<i>Безвозмездные перечисления бюджетам</i>	230	250	-	-	-	-
в том числе						
<i>Социальное обеспечение</i>	240	260	-	10 376,85	-	10 376,85
в том числе						
Социальные пособия и компенсации персоналу в денежной форме		266	-	10 376,85	-	10 376,85
<i>Расходы по операциям с активами</i>	250	270	152 033,50	1 342 474,27	430 869,20	1 925 376,97
в том числе						
Амортизация		271	-	977 622,13	-	977 622,13
Расходование материальных запасов		272	152 033,50	364 852,14	430 869,20	947 754,84
<i>Безвозмездные перечисления капитального характера организациям</i>	260	280	-	-	-	-
в том числе						

Наименование показателя	Код сроки	Код аналитики	Деятельность с целевыми средствами	Деятельность по госу- дарственному заданию	Приносящая доход деятельность	Итого
1	2	3	4	5	6	7
<i>Прочие расходы</i>	270	290	-	57 100,02	-	57 100,02
в том числе:						
Налоги, пошлины и сборы		291	-	57 100,02	-	57 100,02
<b>Чистый операционный результат (стр. 301–стр. 302); (стр. 310+стр. 410)</b>	300		9 810,62	-945 861,77	-72 544,36	-1 008 595,51
<i>Операционный результат до налогообложения (стр. 010–стр. 150)</i>	301		9 810,62	-945 861,77	-72 544,36	-1 008 595,51
<b>Операции с нефинансовыми активами (стр. 320+стр. 330+стр. 350+стр. 360+стр. 370+стр. 380+стр. 390+стр. 400)</b>	310		9 810,62	2 172 805,97	-21 661,28	2 160 955,31
<i>Чистое поступление основных средств</i>	320		-	2 112 426,88	-	2 112 426,88
в том числе:						
увеличение стоимости основных средств	321	310	-	3 090 049,01	-	3 090 049,01
уменьшение стоимости основных средств	322	41X	-	977 622,13	-	977 622,13
<i>Чистое поступление материальных запасов</i>	360		9 810,62	60 379,09	-21 661,28	48 528,43
в том числе:						
увеличение стоимости материальных запасов	361	340	161 844,12	425 231,23	409 207,92	996 283,27
из них:						
уменьшение стоимости материальных запасов	362	440	152 033,50	364 852,14	430 869,20	947 754,84
из них:						

Наименование показателя	Код строки	Код аналитики	Деятельность с целевыми средствами	Деятельность по государственному заданию	Приносящая доход деятельность	Итого
1	2	3	4	5	6	7
в том числе:						
увеличение затрат	391	х	-	9 847 394,62	430 869,20	10 278 263,82
уменьшение затрат	392	х	-	9 847 394,62	430 869,20	10 278 263,82
<b>Операции с финансовыми активами и обязательствами</b> (стр. 420–стр. 510)	410		-	-3 118 667,74	-50 883,08	-3 169 550,82
<b>Операции с финансовыми активами (стр. 430+стр. 440+стр. 450+стр. 460+стр. 470+стр. 480)</b>	420		-	-2 822 369,80	-19 168,66	-2 841 538,46
<i>Чистое поступление денежных средств и их эквивалентов</i>	430		-	-	-35 451,11	-35 451,11
в том числе:						
поступление денежных средств и их эквивалентов	431	510	422 244,12	10 038 371,00	358 324,84	10 818 939,96
выбытие денежных средств и их эквивалентов	432	610	422 244,12	10 038 371,00	393 775,95	10 854 391,07
<i>Чистое увеличение дебиторской задолженности</i>	480		-	-2 822 369,80	16 282,45	-2 806 087,35
в том числе:						
увеличение дебиторской задолженности	481	560	422 244,12	10 038 371,00	375 515,13	10 836 130,25
уменьшение дебиторской задолженности	482	660	422 244,12	12 860 740,80	359 232,68	13 642 217,60

Наименование показателя	Код строки	Код аналитики	Деятельность с целевыми средствами	Деятельность по государственному заданию	Приносящая доход деятельность	Итого
1	2	3	4	5	6	7
<b>Операции с обязательствами</b> (стр. 520+стр. 530+стр. 540+стр. 550+стр. 560)	510		-	296 297.94	31 714.42	328 012.36
<i>Чистое увеличение прочей кредиторской задолженности</i>	540		-	296 297.94	31 714.42	328 012.36
в том числе:						
увеличение прочей кредиторской задолженности	541	730	450 413,12	11 243 742,74	426 398,21	12 120 554,07
уменьшение прочей кредиторской задолженности	542	830	450 413,12	10 947 444,80	394 683,79	11 792 541,71

Руководитель  Сергеев Юрий Игоревич (подпись) (расшифровка подписи)  
 Главный бухгалтер  А.А. Кузнецова (подпись) (расшифровка подписи)  
**Централизованная бухгалтерия**  
 (наименование, ОГРН, ИНН, КПП, местонахождение)

Руководитель (уполномоченное лицо) \_\_\_\_\_ (должность) \_\_\_\_\_ (подпись) \_\_\_\_\_ (расшифровка подписи)  
 Исполнитель  Бузгомет (должность)  (подпись) Тавринская И.И. (расшифровка подписи) \_\_\_\_\_ (телефон, e-mail)

« \_\_\_\_\_ » \_\_\_\_\_ 20 \_\_\_\_\_ г.